

ANÁLISIS DEL PRESUPUESTO DE EGRESOS DE LA FEDERACIÓN (PEF) 2019 PARA EL CAMPO...

... Aprobado el 23 de diciembre del 2019 y
publicado en la Gaceta Parlamentaria.



Consejo Nacional Agropecuario

24 de diciembre del 2018



Consejo Nacional Agropecuario

**GASTO TOTAL DEL
GOBIERNO FEDERAL, PEC,
SADER Y RAMOS
ADMINISTRATIVOS**



RESULTADOS PARA EL GASTO NETO TOTAL, EL PEC Y LA SADER

El **Gasto Total del Gobierno** Federal para el 2019 aprobado fue de 5.838 billones de pesos, 0.4% superior al proyecto original del ejecutivo, que ascendió a 5.814 billones, equivalente a 23,768 millones de pesos adicionales.

Para el **Programa Especial Concurrente (PEC)** se aprobaron 352.1 miles de millones de pesos para el 2019, un 3% mayor a lo propuesto originalmente por el ejecutivo, que ascendió a 341.7 miles de millones, equivalente a un incremento de 10,377.4 mdp.

Para la **Secretaría de Agricultura y Desarrollo Rural (SADER)** se autorizó un monto de 65,434.9 millones de pesos para el 2019, superior en 14.1% respecto al presupuesto originalmente propuesto por el ejecutivo de 57,343.1 mdp (base anexo 1 del proyecto).

Resultado de la aprobación del PEC 2019, se **logró incrementar los recursos para la SADER (Ramo 08) en 8,091.8 millones de pesos** (base anexo 1 del proyecto).



RESULTADOS PARA EL GASTO NETO TOTAL, EL PEC Y LA SADER *

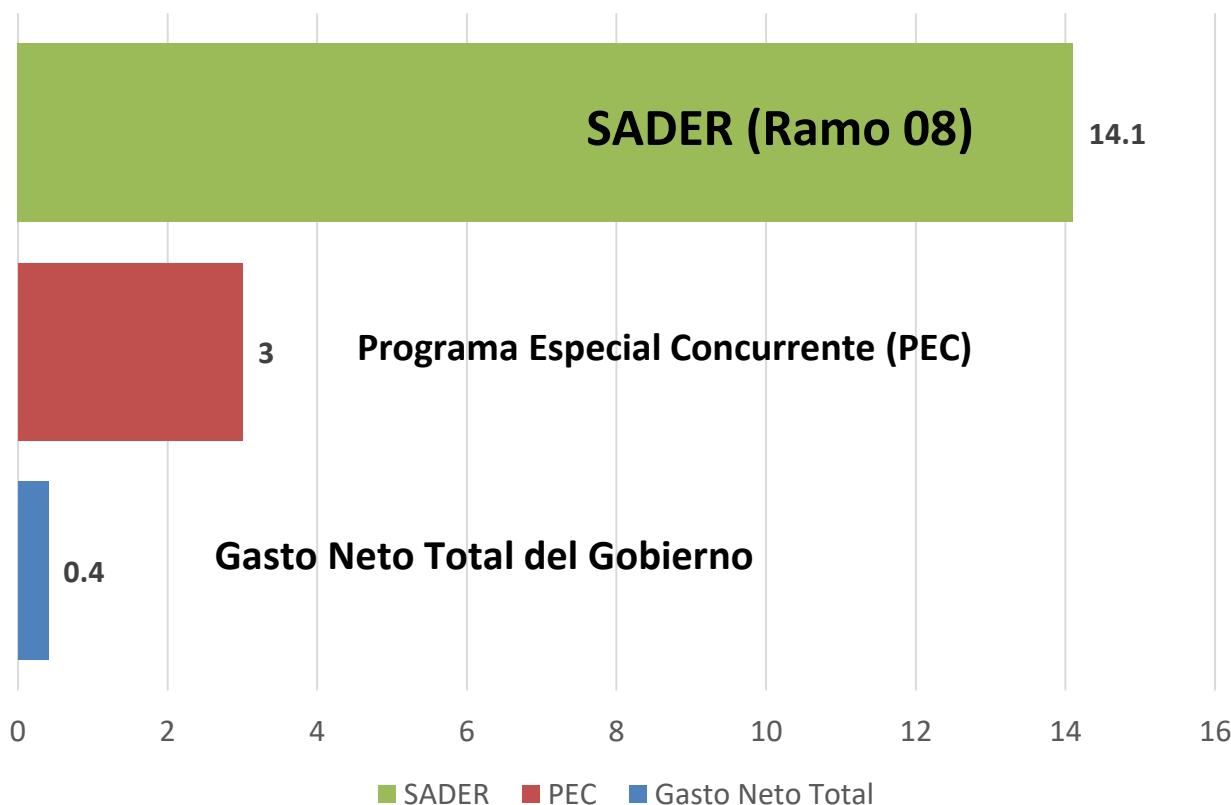
CONCEPTO	Proyecto Ejec. 2019 (Millones de pesos)	LXIV Leg PEF 2019	LXIV Leg. 2019 VS Proy Ejec. 2019	
			Var. Absoluta (mdp)	Var. Relativa (%)
Gasto Neto Total	5,814,291.7	5,838,059.7	23,768.0	0.4
Programa Especial Concurrente (PEC)	341,713.6	352,091.0	10,377.4	3.0
SADER	57,343.1	65,434.9	8,091.8	14.1

*/ Comparativo en base a los Anexos 1 (Gasto Neto Total) y 11 de los PEF .



CAMBIOS EN EL PEF 2019

Variaciones % del PEF 2019 Aprobado vs. Proyecto PEF 2019 Ejecutivo Federal */



*/ Comparativo en base a los Anexos 1 (Gasto Neto Total) y 11 de los PEF .



PRESUPUESTO POR RAMOS ADMINISTRATIVOS (GASTO PROGRAMABLE)

- ❑ Los recursos que se aprobaron en el Gasto Programable para los Ramos Administrativos el 2019 son de 1.137 billones de pesos, en comparación con 1.109 billones de pesos propuestos originalmente, lo que representa 27,204.2 millones de pesos adicionales, equivalente a un incremento del 2.45%.
- ❑ Para la mayor partes de los Ramos Administrativos del Gasto Programable no se aprobaron recursos adicionales al proyecto original del ejecutivo o bien fueron incrementos menores del 1%.
- ❑ Los mayores incrementos en **monto** son, en orden decreciente, para las Secretarías de Agricultura y Desarrollo Rural , Educación Pública, Medio Ambiente y Recursos Naturales, Marina y Desarrollo Social.
- ❑ Los Ramos Administrativos para los cuales se aprobaron los mayores aumentos en **porcentaje, en orden decreciente son**: Medio Ambiente y Recursos Naturales, Agricultura y Desarrollo Rural, Marina, Educación Pública y Entidades no sectorizadas.
- ❑ Para ningún ramo administrativo, se aprobó algún recorte en relación al proyecto original del Ejecutivo.



PRESUPUESTO POR RAMOS ADMINISTRATIVOS (GASTO PROGRAMABLE)

RAMOS ADMINISTRATIVOS	Proyecto Ejec. (Millones de pesos)	LXIV Leg PEF	LXIV Leg. 2019 VS Proy Ejec. 2019	
	2019	2019	Var. Absoluta (mdp)	Var. Relativa (%)
Gasto Programable	1,109,390.4	1,136,594.6	27,204.17	2.45
2 Oficina de la Presidencia de la República	1,567.8	1,569.8	2.00	0.13
4 Gobernación	60,697.3	60,783.3	85.97	0.14
5 Relaciones Exteriores	8,532.3	8,532.3	-	0.00
6 Hacienda y Crédito Público	22,575.9	22,575.9	-	0.00
7 Defensa Nacional	93,670.2	93,670.2	-	0.00
8 Agricultura y Desarrollo Rural 1/	57,343.1	65,434.9	8,091.78	14.11
9 Comunicaciones y Transportes	66,404.3	66,554.3	150.00	0.23
10 Economía	9,056.0	9,056.0	-	0.00
11 Educación Pública	300,140.2	308,000.4	7,860.22	2.62
12 Salud	123,209.4	124,266.9	1,057.45	0.86
13 Marina	29,583.4	32,083.4	2,500.00	8.45
14 Trabajo y Previsión Social	43,269.1	43,269.1	-	0.00
15 Desarrollo Agrario, Territorial y Urbano	18,754.9	18,754.9	-	0.00
16 Medio Ambiente y Recursos Naturales	26,520.5	31,020.5	4,500.00	16.97
17 Procuraduría General de la República	15,328.2	15,351.1	22.86	0.15
18 Energía	27,229.8	27,229.8	-	0.00
20 Desarrollo Social	148,491.1	150,606.0	2,114.97	1.42
21 Turismo	8,785.9	8,785.9	-	0.00
27 Función Pública	901.8	901.8	-	0.00
31 Tribunales Agrarios	831.4	831.4	-	0.00
37 Consejería Jurídica del Ejecutivo Federal	111.7	111.7	-	0.00
38 Consejo Nacional de Ciencia y Tecnología	24,664.7	24,764.7	100.00	0.41
45 Comisión Reguladora de Energía	248.3	248.3	-	0.00
46 Comisión Nacional de Hidrocarburos	214.9	214.9	-	0.00
47 Entidades no Sectorizadas	8,864.1	9,083.0	218.92	2.47
48 Cultura	12,394.1	12,894.1	500.00	4.03
GASTO NETO TOTAL	5,814,291.7	5,838,059.7	23,768.0	0.4

1/ Todas las cifras en base al Anexo 1 del PEF 2019.



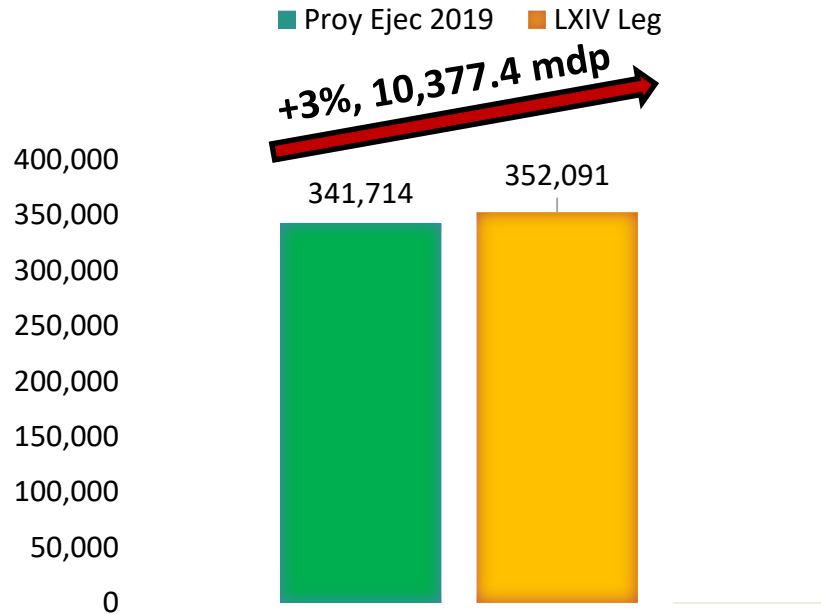
Consejo Nacional Agropecuario

RESULTADOS PARA EL PROGRAMA ESPECIAL CONCURRENTE (PEC) 2019



RESULTADOS EN LO GENERAL PARA EL PEC

LXIV LEG. VS PROYECTO DEL EJECUTIVO 2019





PEC POR VERTIENTES: PROYECTO EJECUTIVO 2019 VS. LXIII LEGISLATURA 2018

- El PEC mantiene las mismas 10 vertientes que en años anteriores, que son las siguientes: Financiera, Competitividad, Medio Ambiente, Educativa, Laboral, Social, Infraestructura, Salud, Agraria y Administrativa.
- Hacia el interior del PEC para la mayoría de las vertientes, no se aprobaron recursos adicionales, o bien el incremento fue modesto.
- Los mayores incrementos en monto se aprobaron, en orden decreciente para las vertientes de competitividad, social e infraestructura.
- Por su parte, los mayores incrementos en porcentaje se dieron en la vertiente de competitividad, medio ambiente e infraestructura.
- Para ninguna de las vertientes se autorizaron recortes en relación al proyecto del ejecutivo federal.



PROGRAMA ESPECIAL CONCURRENTENTE 2019 POR VERTIENTES 1/

Millones de pesos

Vertiente	Proy. Ejec 2019	LXIV Leg 2019	LXIV Leg. 2019 VS Proy Ejec. 2019	
			Var. Abs. (mdp)	Var. Rel. (%)
Financiera	2,040.7	2,040.7	0.0	0.0
Competitividad	38,259.2	45,726.2	7,467.0	19.5
Medio Ambiente	4,650.9	4,833.7	182.8	3.9
Educativa	50,277.7	50,458.0	180.3	0.4
Laboral	35.0	35.0	0.0	0.0
Social	123,182.0	124,526.6	1,344.6	1.1
Infraestructura	64,303.0	65,505.6	1,202.6	1.9
Salud	48,243.7	48,243.7	0.0	0.0
Agraria	804.4	804.4	0.0	0.0
Administrativa	9,917.1	9,917.1	0.0	0.0
Total	341,713.7	352,091.0	10,377.3	3.0

1/ Fuente: Anexo 11 del PEF 2019.



PEC POR PROGRAMAS: PROYECTO EJECUTIVO 2019 VS. LXIII LEGISLATURA 2018

- El PEC mantiene los 14 programas existentes en años anteriores, rescatando el de Atención a las Mujeres en Situación de Violencia que se había propuesto su eliminación.
- Para la mitad de los programas, se aprobaron los mismos montos propuestos por el ejecutivo federal.
- Los programas para los cuales se aprobaron mayores recursos que los propuestos por el ejecutivo en monto, fueron en orden decreciente: Fomento a la Inversión y Productividad, Apoyo a la Comercialización, Infraestructura en el Medio Rural, y Derecho a la Alimentación.
- En términos de porcentaje, las principales mejoras presupuestales en relación al proyecto del ejecutivo fueron en orden decreciente, Apoyo a la Comercialización, Fomento a la Inversión y Productividad y Derecho a la Alimentación.
- Para ningún programa se aprobaron recortes en relación al proyecto del ejecutivo.



PRESUPUESTO ESPECIAL CONCURRENTE 2019 POR PROGRAMA 1/

Millones de pesos

Programa	Proy Ejec.	LXIV Leg	LXIV Leg. 2019 VS Proy Ejec. 2019	
	2019	2019	Var. Absoluta (mdp)	Var. Relativa (%)
Infraestructura en el Medio Rural	64,303.0	65,505.6	1,202.6	1.9
Atención a la Pobreza en el Medio Rural	107,638.9	107,811.1	172.2	0.2
Atención a las Condiciones de Salud en el Medio Rural	48,243.7	48,243.7	0.0	0.0
Fomento a la Inversión y Productividad	32,851.5	39,018.5	6,167.0	18.8
Educación e Investigación	50,277.7	50,458.0	180.3	0.4
Derecho a la Alimentación	13,774.2	14,880.9	1,106.7	8.0
Gasto administrativo	9,917.1	9,917.1	0.0	0.0
Sustentabilidad de los Recursos Naturales	4,650.9	4,833.7	182.8	3.9
Apoyo a la Comercialización	5,407.7	6,707.7	1,300.0	24.0
Financiamiento y aseguramiento al medio rural	2,040.7	2,040.7	0.0	0.0
Apoyo a la Adquisición de leche	1,768.9	1,768.9	0.0	0.0
Programa para la atención de aspectos agrarios	804.4	804.4	0.0	0.0
Mejoramiento de Condiciones Laborales en el Medio Rural	35.0	35.0	0.0	0.0
Atención a las mujeres en situación de violencia	0.0	65.7	65.7	
Total	341,713.7	352,091.0	10,377.3	3.0

1/ Fuente: Anexo 11 del PEF 2019.



PEC 2019 POR DEPENDENCIAS (RAMOS): LXIV LEGISLATURA VS. PROYECTO EJECUTIVO.

- ❑ En el PEF 2019 aprobado aparecen 15 dependencias en lugar de 16 al haberse eliminado la secretaría de Turismo dentro del PEC.
- ❑ Para la mayoría de las dependencias, se autorizaron el mismo nivel de recursos que había propuesto el ejecutivo o bien registraron incrementos muy modestos.
- ❑ Las únicas dependencias para las cuales se autorizaron mayores recursos, en términos de monto fueron en primer lugar la Secretaría de Agricultura y Desarrollo Rural, seguida de Medio Ambiente y Recursos Naturales, Aportaciones Federales para Entidades Federativas y Municipios y Desarrollo Social.
- ❑ En términos de porcentaje, los mayores aumentos se registraron en: Agricultura y Desarrollo Rural y Medio Ambiente y Recursos Naturales.
- ❑ Para ninguna dependencia se autorizaron menores recursos que los propuestos por el ejecutivo.



PRESUPUESTO ESPECIAL CONCURRENTE 2019 POR DEPENDENCIAS 1/

Millones de pesos

RAMO	Descripción	Proy Ejec 2019	LXIV Leg 2019	LXIV Leg. 2019 VS Proy Ejec. 2019	
				Var. Absoluta (mdp)	Var. Relativa (%)
05	Relaciones Exteriores	75.0	75.0	0.0	0.0
06	Hacienda y Crédito Público	2,040.7	2,040.7	0.0	0.0
08	Agricultura y Desarrollo Rural	56,586.3	65,434.9	8,848.6	15.6
09	Comunicaciones y Transportes	3,950.2	3,950.2	0.0	0.0
10	Economía	967.0	967.0	0.0	0.0
11	Educación Pública	44,270.9	44,359.4	88.5	0.2
12	Salud	36,070.2	36,070.2	0.0	0.0
14	Trabajo y Previsión Social	35.0	35.0	0.0	0.0
15	Desarrollo Agrario, Territorial y Urbano	10,918.8	10,918.8	0.0	0.0
16	Medio Ambiente y Recursos Naturales	5,878.7	6,657.5	778.8	13.2
19	Aportaciones a Seguridad Social	12,173.5	12,173.5	0.0	0.0
20	Desarrollo Social	103,750.0	103,983.6	233.6	0.2
21	Turismo	0.0	0.0	0.0	
31	Tribunales Agrarios	831.4	831.4	0.0	0.0
33	Aportaciones Federales para Entidades Federativas y Municipios	58,169.7	58,593.2	423.5	0.7
47	Entidades no Sectorizadas (antes en SHCP)	5,996.3	6,000.6	4.3	0.1
	TOTAL	341,713.7	352,091.0	10,377.3	3.0

1/ Anexo 11 del PEF.



Consejo Nacional Agropecuario

RESULTADOS PARA LA SADER (RAMO 08)



CAMBIOS EN LA ESTRUCTURA PROGRAMÁTICA EN LA SADER (RAMO 08)

Programas Nuevos:

Programa
Crédito Ganadero a la Palabra
Fertilizantes
Precios de Garantía a Productos Alimenticios Básicos
Producción para el Bienestar
Desarrollo Rural 1/

1/ Este programa no aparecía en el Proyecto del Ejecutivo.

Programas / Componentes que cambian de nombre:

Nombre 2018	Nombre 2019
Incentivos a la Comercialización	Agromercados Sociales y Sustentables



CAMBIOS EN LA ESTRUCTURA PROGRAMÁTICA EN LA SADER (RAMO 08)

Programas y/o Componentes que desaparecen (sin asignación presupuestal):

	Programa / Componente	
	Promoción Comercial y Fomento a las Exportaciones	
	PROAGRO Productivo	
	PROGAN Productivo	
Programa de Apoyos a Pequeños Productores	Programa de Incentivos para Productores de Maíz y Frijol (PIMAF)	
	Arráigate Joven-Impulso Emprendedor	*/
	Atención a Siniestros Agropecuarios	*/
	Desarrollo de Zonas Áridas (PRODEZA)	*/
	El Campo en Nuestras Manos	*/
	Extensionismo, Desarrollo de Capacidades y Asociatividad Productiva	*/
	Fortalecimiento a Organizaciones Rurales	*/
	PROCAFE e Impulso Productivo al Café	*/
	Proyectos Productivos (FAPPA)	*/
	Infraestructura Productiva para el Aprovechamiento Sustentable de Suelo y Agua (Ejecución Nacional)	*/
	Proyecto de Seguridad Alimentaria para Zonas Rurales (PESA)	*/

*/ Estos componentes aparecían en el proyecto del ejecutivo, siendo eliminados en la aprobación del PEF 2019.



CAMBIOS EN LA ESTRUCTURA PROGRAMÁTICA EN LA SADER (RAMO 08)

Programas / Componentes que el ejecutivo proponía su eliminación y fueron rescatados por el legislativo:

Aprobado	
Programa de Concurrencia con las Entidades Federativas	
Programa de Acciones Complementarias para Mejorar las Sanidades	
Capitalización Productiva Pecuaria	*/
Investigación, Innovación y Desarrollo Tecnológico Pecuarios	*/
Estrategias Integrales para la Cadena Productiva	*/
Sustentabilidad Pecuaria	*/

*/ Estos son componentes que corresponden al Programa de Fomento Ganadero



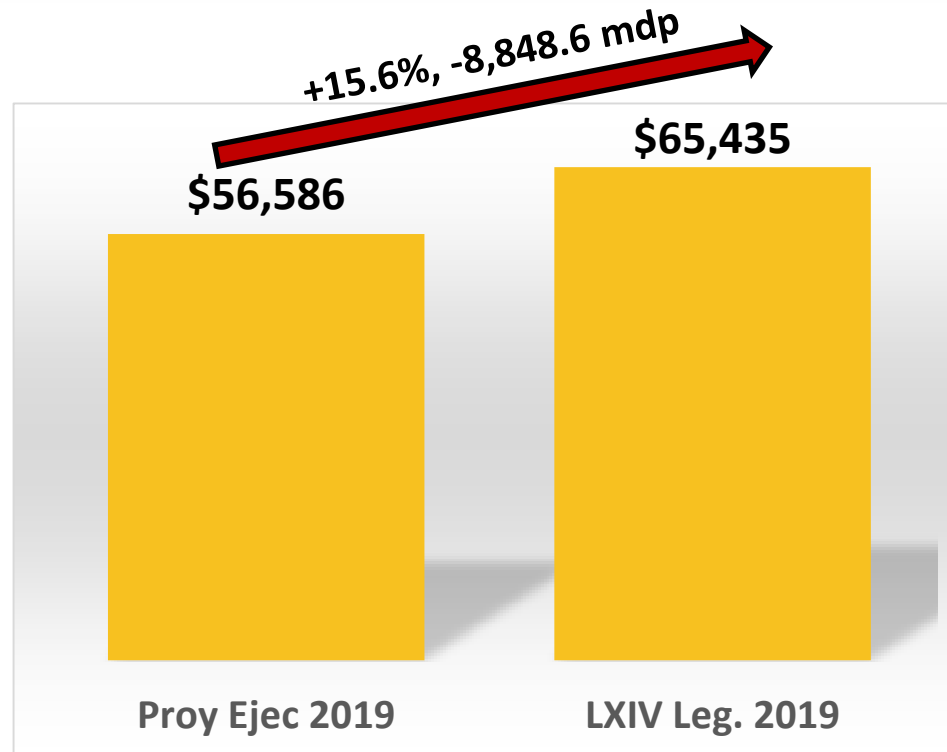
CAMBIOS EN LA ESTRUCTURA PROGRAMÁTICA EN LA SADER (RAMO 08)

Programas / Componentes, reasignados a la SADER, de la Secretaría del Bienestar (antes SEDESOL):

Programa	Componente
Derecho a la Alimentación	<ul style="list-style-type: none">• Consumo de Leche LICONSA• Abasto Rural a cargo de DICONSA
Apoyo a la Adquisición de Leche	<ul style="list-style-type: none">• Adquisición de Leche a Productores Nacionales



RESULTADOS PARA LA SADER EN LO GENERAL



Nota:

Las cifras son en base a la sumatoria de recursos asignados para esta dependencia en el Anexo 11 del PEF.



SADER (RAMO 08) 2019 POR PROGRAMAS: LXIII LEGISLATURA VS PROYECTO EJECUTIVO

□ Para los siguientes programas los montos aprobados corresponden a los propuestos por el Legislativo:

- Producción para el Bienestar,
- Precios de Garantía a Productos Alimentarios Básicos,
- Crédito Ganadero a la Palabra,
- Fomento a la Agricultura,
- Apoyo a la Adquisición de Leche,
- Abasto Rural a cargo de Diconsa,
- Productividad y Competitividad Agroalimentaria,
- Fomento a la Productividad Pesquera y Acuícola,
- Sistema Nacional de Información para el Desarrollo Rural Sustentable,
- Sistema Nacional de Investigación Agrícola,
- así como el Gasto Administrativo.



SADER (RAMO 08) 2019 POR PROGRAMAS: LXIII LEGISLATURA VS PROYECTO EJECUTIVO

- ❑ Por su parte desaparece el programa de Apoyos a Pequeños Productores.
- ❑ Así mismo, se rescata el programa de Concurrencia con Entidades Federativas y el programa de Fomento Ganadero y se incorpora un nuevo programa de Desarrollo Rural.
- ❑ En los programas para los cuales se proponen los mayores aumentos de recursos en monto en relación al proyecto del ejecutivo son, en orden decreciente, el de Sanidad e Inocuidad Alimentaria, Apoyos a la Comercialización, Consumo de Leche Liconsa y el de Fertilizantes.
- ❑ Los mayores porcentajes de incrementos en la aprobación del presupuesto en comparación con el proyecto del ejecutivo, en orden decreciente, son para: Consumo de Leche Liconsa, Sanidad e Inocuidad Alimentaria, Fertilizantes y Apoyos a la Comercialización.



SADER (RAMO 08) 2019 POR PROGRAMAS: LXIV LEGISLATURA VS PROYECTO DEL EJECUTIVO 1/

Programas del Ramo 08 SADER (millones de pesos)

Programa	Proy Ejec 2019	LXIV Leg 2019	LXIV Leg. 2019 VS Proy Ejec. 2019	
			Var. Absoluta (mdp)	Var. Relativa (%)
Programa de Producción para el Bienestar	9,000.0	9,000.0	0.0	0.0
Gasto Administrativo	6,971.3	6,971.3	0.0	0.0
Programa de Apoyos a Pequeños Productores	6,131.4	-	-6,131.4	-100.0
Educación e Investigación	6,006.8	6,098.6	91.8	1.5
Precios de Garantía a Productos Alimentarios Básicos	6,000.0	6,000.0	0.0	0.0
Programa de Apoyos a la Comercialización	5,407.7	6,707.7	1,300.0	24.0
Desarrollo Rural	-	7,831.5	7,831.5	
Crédito Ganadero a la palabra	4,000.0	4,000.0	0.0	0.0
Programa de Fomento a la Agricultura	2,886.8	2,886.8	0.0	0.0
Consumo de leche Liconsa	484.1	1,240.8	756.7	156.3
Programa de apoyo a la adquisición de leche}	1,768.9	1,768.9	0.0	0.0
Programa de Abasto Rural a cargo de DICONSA S.A. de C.V.	2,147.1	2,147.1	0.0	0.0
Programa de Sanidad e Inocuidad Agroalimentaria	2,128.0	4,128.0	2,000.0	94.0
Programa de Productividad y Competitividad Agroalimentaria	1,298.4	1,298.4	0.0	0.0
Programa de Fomento a la Productividad Pesquera y Acuícola	1,217.1	1,217.1	0.0	0.0
Fertilizantes	1,000.0	1,500.0	500.0	50.0
Sistema Nacional de Información para el Desarrollo Rural Sustentable	103.6	103.6	0.0	0.0
Sistema Nacional de Investigación Agrícola	35.1	35.1	0.0	0.0
Programa de Concurrencia con las Entidades Federativas	-	2,000.0	2,000.0	
Programa de Fomento Ganadero	-	500.0	500.0	
Total	56,586.3	65,434.9	8,848.6	15.6

1/ Cifras totales para SADER en base a estimación de recursos asignados en el ANEXO 11(PEC) para el 2019.



SADER (RAMO 08) POR PROGRAMAS: RECURSOS DESTINADOS A ENTIDADES FEDERATIVAS

- ❑ Se rescata el programa de Concurrencia con Entidades Federativas que el ejecutivo proponía su desaparición.

- ❑ Se crea un nuevo programa de Desarrollo Rural.

- ❑ Desaparecen los siguientes componentes:
 - Extensionismo, Desarrollo de Capacidades y Asociatividad Productiva
 - Infraestructura Productiva para el Aprovechamiento Sustentable de Suelo y Agua (Ejecución Nacional)
 - Proyecto de Seguridad Alimentaria para Zonas Rurales (PESA)

- ❑ Para Información Estadística y Estudios (SNIDRUS) y Sanidad e Inocuidad Agroalimentaria, se mantienen los mismo recursos que propuso el ejecutivo.



RESULTADOS EN LA DISTRIBUCIÓN DE RECURSOS DESTINADOS A LAS ENTIDADES FEDERATIVAS (ANEXO 11.1 DEL PEF 2019)

DISTRIBUCIÓN DE RECURSOS PARA LAS ENTIDADES FEDERATIVAS (ANEXO 11.1, DEL PEF 2019) Millones de Pesos (mdp)

Distribución de Recursos para Entidades Fedetarivas, Total (Millones de Pesos)	Proy Ejec 2019	LXIV Leg 2019	LXIV Leg. 2019 vs Proy Ejec. 2019	
			Var. Absoluta (mdp)	Var. Relativa (%)
Componentes				
Total	3,665.4	6,175.4	2,510.0	68.5
Concurrencia con Entidades Federativas	0.0	2,000.0	2,000.0	
Desarrollo Rural		2,341.0	2,341.0	
Extensionismo, Desarrollo de Capacidades y Asociatividad Productiva (Antes "Extensionismo")	304.4		-304.4	-100.0
Infraestructura Productiva para el Aprovechamiento Sustentable de Suelo y Agua (Ejecución Nacional)	264.2		-264.2	-100.0
Desarrollo Rural Antes "Proyecto de Seguridad Alimentaria para Zonas Rurales (PESA) 1/"	1,262.4		-1,262.4	-100.0
Información Estadística y Estudios (SNIDRUS)	24.1	24.1	0.0	0.0
Sanidad e Inocuidad Agroalimentaria 2/	1,810.3	1,810.3	0.0	0.0

1/ Totalidad de Recursos del PESA (Anexo 11)

2/ 2/ Incluye los 3 componentes de 603.4 mdp c/u. (Anexo 11, PEF).



Consejo Nacional Agropecuario

ANEXO “A”

ANEXO 11: RESULTADOS PEC 2019

PRESUPUESTO DEL PROGRAMA ESPECIAL CONCURRENTE PARA EL DESARROLLO RURAL SUSTENTABLE (PEC) 2019

Elaborado en base a los resultados de la aprobación del Presupuesto de Egresos de la Federación (PEF) para el 2019 el día 23 de diciembre publicados en la Gaceta Parlamentaria.



ANEXO 11 (PEC 2019: LXIV LEGISLATURA VS PROYECTO EJECUTIVO)

Vertiente	Descripción	Proy. Ejec 2019	LXIV Leg 2019	LXIV Leg 2019 vs Proy Ejec. 2019	
				Var. Absoluta	Var. Relativa
	Total	341,713.7	352,091.0	10,377.3	3.0
Financiera		2,040.7	2,040.7	0.0	0.0
	Programa de financiamiento y aseguramiento al medio rural	2,040.7	2,040.7	0.0	0.0
	Hacienda y Crédito Público	2,040.7	2,040.7	0.0	0.0
	AGROASEMEX	1,211.7	1,211.7	0.0	0.0
	Financiera Nacional de Desarrollo Agropecuario, Rural, Forestal y Pesquero (FND)	438.7	438.7	0.0	0.0
	Fideicomisos Instituidos en Relación con la Agricultura (FIRA)	243.7	243.7	0.0	0.0
	Fondo de Capitalización e Inversión del Sector Rural (FOCIR)	146.6	146.6	0.0	0.0
	Banco del Ahorro Nacional y Servicios Financieros SNC (BANSEFI)			0.0	#¡DIV/0!
Competitividad		38,259.2	45,726.2	7,467.0	19.5
	Programa de Apoyos a la Comercialización	5,407.7	6,707.7	1,300.0	24.0
	Agricultura y Desarrollo Rural	5,407.7	6,707.7	1,300.0	24.0
	Agromercados Sociales y Sustentables (Antes Incentivos a la Comercialización)	5,407.7	6,707.7	1,300.0	24.0
	Programa de Apoyos a la Comercialización	0.0	0.0	0.0	#¡DIV/0!
	Promoción Comercial y Fomento a las Exportaciones	0.0	0.0	0.0	#¡DIV/0!

Continúa ...



ANEXO 11 (PEC 2019: LXIV LEGISLATURA VS PROYECTO EJECUTIVO)

Continuación ...

Vertiente	Descripción	Proy. Ejec 2019	LXIV Leg 2019	LXIV Leg 2019 vs Proy Ejec. 2019	
				Var. Absoluta	Var. Relativa
	Programa de Fomento a la Inversión y Productividad	32,851.5	39,018.5	6,167.0	18.8
	Agricultura y Desarrollo Rural	31,551.7	37,718.7	6,167.0	19.5
	Crédito Ganadero a la palabra	4,000.0	4,000.0	0.0	0.0
	Fertilizantes	1,000.0	1,500.0	500.0	50.0
	Precios de Garantía a Productos Alimentarios Básicos	6,000.0	6,000.0	0.0	0.0
	Producción para el Bienestar	9,000.0	9,000.0	0.0	0.0
	Desarrollo Rural		5,375.4	5,375.4	#j DIV/0!
	Programa de Apoyos a Pequeños Productores	4,208.4	0.0	-4,208.4	-100.0
	Arráigate Joven-Impulso Emprendedor	173.1		-173.1	-100.0
	Atención a Siniestros Agropecuarios	1,711.4		-1,711.4	-100.0
	Desarrollo de Zonas Áridas (PRODEZA)	357.9		-357.9	-100.0
	El Campo en Nuestras Manos	476.2		-476.2	-100.0
	Extensionismo, Desarrollo de Capacidades y Asociatividad Productiva	608.7		-608.7	-100.0
	Fortalecimiento a Organizaciones Rurales	216.1		-216.1	-100.0
	PROCAFE e Impulso Productivo al Café	346.7		-346.7	-100.0
	Proyectos Productivos (FAPPA)	318.3		-318.3	-100.0
	Programa de Incentivos para Productores de Maíz y Frijol (PIMAF)	0.0		0.0	#j DIV/0!
	Programa de Fomento a la Agricultura	2,741.8	2,741.8	0.0	0.0
	Capitalización Productiva Agrícola	762.7	762.7	0.0	0.0
	Estrategias integrales de Política Pública Agrícola	261.5	261.5	0.0	0.0
	Investigación, Innovación y Desarrollo Tecnológico Agrícola	986.7	986.7	0.0	0.0
	Mejoramiento Productivo de Suelo y Agua (tecnificación riego)	730.9	730.9	0.0	0.0
	PROAGRO Productivo	0.0	0.0	0.0	#j DIV/0!
	Programa de Fomento a la Productividad Pesquera y Acuícola	1,036.4	1,036.4	0.0	0.0
	Impulso a la Capitalización Pesquera	978.3	978.3	0.0	0.0
	Paquetes Productivos Pesqueros y Acuícolas	58.1	58.1	0.0	0.0

Continúa ...



ANEXO 11 (PEC 2019: LXIV LEGISLATURA VS PROYECTO EJECUTIVO)

Continuación ...

Vertiente	Descripción	Proy. Ejec 2019	LXIV Leg 2019	LXIV Leg 2019 vs Proy Ejec. 2019	
				Var. Absoluta	Var. Relativa
	Programa de Fomento Ganadero	0.0	500.0	500.0	#¡DIV/0!
	Capitalización Productiva Pecuaria	0.0	385.0	385.0	#¡DIV/0!
	Investigación, Innovación y Desarrollo Tecnológico Pecuarios	0.0	20.0	20.0	#¡DIV/0!
	Estrategias Integrales para la Cadena Productiva	0.0	70.0	70.0	#¡DIV/0!
	Sustentabilidad Pecuaria	0.0	25.0	25.0	#¡DIV/0!
	Programa de Productividad y Competitividad Agroalimentaria	1,298.4	1,298.4	0.0	0.0
	Acceso al Financiamiento	424.3	424.3	0.0	0.0
	Activos Productivos y Agrologística	355.5	355.5	0.0	0.0
	Certificación y Normalización Agroalimentaria	12.5	12.5	0.0	0.0
	Desarrollo Productivo del Sur Sureste y Zonas Económicas Especiales	330.7	330.7	0.0	0.0
	Fortalecimiento a la Cadena Productiva	76.5	76.5	0.0	0.0
	Riesgo compartido	98.9	98.9	0.0	0.0
	Programa de Sanidad e Inocuidad Agroalimentaria	2,128.0	4,128.0	2,000.0	94.0
	Campañas Fitozoosanitarias	603.4	603.4	0.0	0.0
	Inocuidad Agroalimentaria, Acuícola y Pesquera (rastros TIF)	317.8	317.8	0.0	0.0
	Inspección y Vigilancia Epidemiológica, de plagas y Enfermedades Reglamentadas no Cuarentenarias	603.4	603.4	0.0	0.0
	Vigilancia Epidemiológica de plagas y Enfermedades Cuarentenarias	603.4	603.4	0.0	0.0
	Programa de Acciones Complementarias para Mejorar las Sanidades	0.0	2,000.0	2,000.0	#¡DIV/0!
	Sistema Nacional de Información para el Desarrollo Rural Sustentable	103.6	103.6	0.0	0.0
	Sistema Integral para el Desarrollo Sustentable de la Caña de Azúcar (SIDESCA)	7.1	7.1	0.0	0.0
	Sistema Nacional de Información para el Desarrollo Rural Sustentable (SNIDRUS)	96.5	96.5	0.0	0.0

Continúa ...



ANEXO 11 (PEC 2019: LXIV LEGISLATURA VS PROYECTO EJECUTIVO)

Continuación ...

Vertiente	Descripción	Proy. Ejec 2019	LXIV Leg 2019	LXIV Leg 2019 vs Proy Ejec. 2019	
				Var. Absoluta	Var. Relativa
	Sistema Nacional de Investigación Agrícola	35.1	35.1	0.0	0.0
	Fondo SAGARPA-CONACYT	26.6	26.6	0.0	0.0
	Sistema Nacional de Investigación Agrícola	8.5	8.5	0.0	0.0
	Programa de Concurrencia con las Entidades Federativas	0.0	2,000.0	2,000.0	#¡DIV/0!
	Economía	967.0	967.0	0.0	0.0
	Fondo Nacional Emprendedor (FNE)	12.0	12.0	0.0	0.0
	Programa Nacional de Financiamiento al Microempresario y a la Mujer Rural (PRONAFIM)	955.0	955.0	0.0	0.0
	Bienestar	332.8	332.8	0.0	0.0
	Fondo Nacional de Fomento a las Artesanías (FONART)			0.0	#¡DIV/0!
	Programa de Fomento a la Economía Social	332.8	332.8	0.0	0.0
	Turismo	0.0	0.0	0.0	#¡DIV/0!
	Ecoturismo y Turismo Rural	0.0	0.0	0.0	#¡DIV/0!
	Medio Ambiente	4,650.9	4,833.7	182.8	3.9
	Programa de Sustentabilidad de los Recursos Naturales	4,650.9	4,833.7	182.8	3.9
	Agricultura y Desarrollo Rural	955.3	1,138.4	183.1	19.2
	Desarrollo Rural		843.7	843.7	#¡DIV/0!
	Programa de Apoyos a Pequeños Productores (Programa de Productividad Rural)	660.6	0.0	-660.6	-100.0
	Infraestructura Productiva para el Aprovechamiento Sustentable de Suelo y Agua (Ejecución Nacional)	660.6		-660.6	-100.0
	Programa de Fomento a la Agricultura	145.0	145.0	0.0	0.0
	Energías Renovables	145.0	145.0	0.0	0.0
	Programa de Fomento a la Productividad Pesquera y Acuícola	149.7	149.7	0.0	0.0
	Desarrollo de la Acuicultura	129.1	129.1	0.0	0.0
	Ordenamiento y Vigilancia Pesquera y Acuícola	20.6	20.6	0.0	0.0

Continúa ...



ANEXO 11 (PEC 2019: LXIV LEGISLATURA VS PROYECTO EJECUTIVO)

Continuación ...

Vertiente	Descripción	Proy. Ejec 2019	LXIV Leg 2019	LXIV Leg 2019 vs Proy Ejec. 2019	
				Var. Absoluta	Var. Relativa
	Programa de Fomento Ganadero	0.0	0.0	0.0	#¡DIV/0!
	PROGAN Productivo	0.0	0.0	0.0	#¡DIV/0!
	Medio Ambiente y Recursos Naturales	3,695.6	3,695.3	-0.3	0.0
	Forestal	2,496.5	2,496.5	0.0	0.0
	Protección al medio ambiente en el medio rural	1,199.1	1,198.8	-0.3	0.0
	Desarrollo Regional Sustentable	181.3	181.3	0.0	0.0
	PROFEPA	218.4	218.4	0.0	0.0
	Vida Silvestre	799.4	799.1	-0.3	0.0
	PET (Incendios Forestales)	0.0	0.0	0.0	#¡DIV/0!
Educativa		50,277.7	50,458.0	180.3	0.4
	Programas de Educación e Investigación	50,277.7	50,458.0	180.3	0.4
	Agricultura y Desarrollo Rural	6,006.8	6,098.6	91.8	1.5
	Colegio de Postgraduados	1,361.1	1,361.1	0.0	0.0
	Colegio Superior Agropecuario del Estado de Guerrero (CSAEGRO)	110.2	110.2	0.0	0.0
	Instituto Nacional de Investigaciones forestales, Agrícolas y Pecuarias (INIFAP)	1,288.7	1,288.7	0.0	0.0
	Instituto Nacional de Pesca (INAPESCA)	516.5	516.5	0.0	0.0
	Universidad Autónoma Chapingo	2,730.3	2,822.1	91.8	3.4
	Educación Pública	44,270.9	44,359.4	88.5	0.2
	Desarrollo de Capacidades Educación	8,549.3	8,549.3	0.0	0.0
	Educación Agropecuaria	9,170.7	9,170.7	0.0	0.0
	PROSPERA Educación	25,671.7	25,671.7	0.0	0.0
	Universidad Autónoma Antonio Narro	879.2	967.7	88.5	10.1

Continúa ...



ANEXO 11 (PEC 2019: LXIV LEGISLATURA VS PROYECTO EJECUTIVO)

Continuación ...

Vertiente	Descripción	Proy. Ejec 2019	LXIV Leg 2019	LXIV Leg 2019 vs Proy Ejec. 2019	
				Var. Absoluta	Var. Relativa
Laboral		35.0	35.0	0.0	0.0
	Programa de Mejoramiento de Condiciones Laborales en el Medio Rural	35.0	35.0	0.0	0.0
	Trabajo y Previsión Social	35.0	35.0	0.0	0.0
	Trabajadores Agrícolas Temporales	35.0	35.0	0.0	0.0
	Bienestar	0.0	0.0	0.0	#j DIV/0!
	PET			0.0	#j DIV/0!
Social		123,182.0	124,526.6	1,344.6	1.1
	Programa de Atención a la Pobreza en el Medio Rural	107,638.9	107,811.1	172.2	0.2
	Relaciones Exteriores	75.0	75.0	0.0	0.0
	Atención a migrantes	75.0	75.0	0.0	0.0
	Desarrollo Agrario, Territorial y Urbano	8,000.0	8,000.0	0.0	0.0
	Atención a la población agraria	8,000.0	8,000.0	0.0	0.0
	Infraestructura Rural	8,000.0	8,000.0	0.0	0.0
	Vivienda Rural			0.0	#j DIV/0!
	Bienestar	93,567.6	93,735.5	167.9	0.2
	Atención a Migrantes		65.8	65.8	#j DIV/0!
	Atención a la población agraria	93,567.6	93,669.7	102.1	0.1
	Pensión para Adultos Mayores	88,918.5	88,918.5	0.0	0.0
	PROSPERA Desarrollo Social	4,649.1	4,649.1	0.0	0.0
	Coinversión Social	0.0	102.1	102.1	#j DIV/0!
	Jornaleros Agrícolas			0.0	#j DIV/0!
	Atención a migrantes			0.0	#j DIV/0!
	Entidades no Sectorizadas	5,996.3	6,000.6	4.3	0.1
	Atención a Indígenas (CDI)	5,996.3	6,000.6	4.3	0.1

Continúa ...



ANEXO 11 (PEC 2019: LXIV LEGISLATURA VS PROYECTO EJECUTIVO)

Continuación ...

Vertiente	Descripción	Proy. Ejec 2019	LXIV Leg 2019	LXIV Leg 2019 vs Proy Ejec. 2019	
				Var. Absoluta	Var. Relativa
	Medio Ambiente y Recursos Naturales	2,183.1	2,962.2	779.1	35.7
	IMTA	224.4	224.4	0.0	0.0
	Infraestructura Hidroagrícola	793.4	793.4	0.0	0.0
	Programas Hidráulicos	1,165.3	1,944.4	779.1	66.9
	Prog. de perforación y equipam. de pozos agrícolas en estados afectados con sequía			0.0	#¡DIV/0!
	Aportaciones Federales para Entidades Federativas y Municipios	58,169.7	58,593.2	423.5	0.7
	Aportaciones Federales para Entidades Federativas y Municipios	58,169.7	58,593.2	423.5	0.7
Salud	Programa de Atención a las Condiciones de Salud en el Medio Rural	48,243.7	48,243.7	0.0	0.0
	Salud	36,070.2	36,070.2	0.0	0.0
	Salud en población rural	36,070.2	36,070.2	0.0	0.0
	Desarrollo de Capacidades Salud	189.0	189.0	0.0	0.0
	Sistema de Protección Social en Salud (SPSS)	35,881.2	35,881.2	0.0	0.0
	PROSPERA Salud	2,058.2	2,058.2	0.0	0.0
	Seguro Popular	33,823.0	33,823.0	0.0	0.0
	Seguro Médico Siglo XXI			0.0	#¡DIV/0!
	Aportaciones a Seguridad Social	12,173.5	12,173.5	0.0	0.0
	IMSS-PROSPERA	11,893.5	11,893.5	0.0	0.0
	Seguridad social cañeros	280.0	280.0	0.0	0.0
Agraria	Programa para la atención de aspectos agrarios	804.4	804.4	0.0	0.0
	Desarrollo Agrario, Territorial y Urbano	804.4	804.4	0.0	0.0
	Atención de aspectos agrarios	804.4	804.4	0.0	0.0
	Archivo General Agrario	140.1	140.1	0.0	0.0
	Conflictos Agrarios y Obligaciones Jurídicas	454.7	454.7	0.0	0.0
	Regularización y Registro de Actos Jurídicos Agrarios	209.6	209.6	0.0	0.0

Continúa ...



ANEXO 11 (PEC 2019: LXIV LEGISLATURA VS PROYECTO EJECUTIVO)

Continuación ...

Vertiente	Descripción	Proy. Ejec 2019	LXIV Leg 2019	LXIV Leg 2019 vs Proy Ejec. 2019	
				Var. Absoluta	Var. Relativa
Administrativa		9,917.1	9,917.1	0.0	0.0
	Gasto administrativo	9,917.1	9,917.1	0.0	0.0
	Agricultura y Desarrollo Rural	6,971.3	6,971.3	0.0	0.0
	ASERCA	215.4	215.4	0.0	0.0
	Comité Nal. para el Desarrollo Sustentable de la Caña de Azúcar	11.2	11.2	0.0	0.0
	CONAPESCA	716.2	716.2	0.0	0.0
	CONAZA	54.5	54.5	0.0	0.0
	Dependencia SADER	3,847.3	3,847.3	0.0	0.0
	FEESA	5.4	5.4	0.0	0.0
	FIRCO	227.3	227.3	0.0	0.0
	INCA RURAL	24.2	24.2	0.0	0.0
	SENASICA (incluye obra pública de inspección)	1,728.4	1,728.4	0.0	0.0
	SIAP	104.6	104.6	0.0	0.0
	SNICS	36.8	36.8	0.0	0.0
	Desarrollo Agrario, Territorial y Urbano	2,114.4	2,114.4	0.0	0.0
	Dependencia SEDATU	1,142.2	1,142.2	0.0	0.0
	Procuraduría Agraria	836.0	836.0	0.0	0.0
	Registro Agrario Nacional	136.2	136.2	0.0	0.0
	Tribunales Agrarios	831.4	831.4	0.0	0.0
	Tribunales Agrarios	831.4	831.4	0.0	0.0

Continúa ...



ANEXO 11 (PEC 2019: LXIV LEGISLATURA VS PROYECTO EJECUTIVO)

Continuación ...

Vertiente	Descripción	Proy. Ejec 2019	LXIV Leg 2019	Proy Ejec. 2019 vs LXIV Leg 2019	
				Var. Absoluta	Var. Relativa
Administrativa		9,917.1	9,917.1	0.0	0.0
	Gasto administrativo	9,917.1	9,917.1	0.0	0.0
	Agricultura y Desarrollo Rural	6,971.3	6,971.3	0.0	0.0
	ASERCA	215.4	215.4	0.0	0.0
	Comité Nal. para el Desarrollo Sustentable de la Caña de Azúcar	11.2	11.2	0.0	0.0
	CONAPESCA	716.2	716.2	0.0	0.0
	CONAZA	54.5	54.5	0.0	0.0
	Dependencia SADER	3,847.3	3,847.3	0.0	0.0
	FEESA	5.4	5.4	0.0	0.0
	FIRCO	227.3	227.3	0.0	0.0
	INCA RURAL	24.2	24.2	0.0	0.0
	SENASICA (incluye obra pública de inspección)	1,728.4	1,728.4	0.0	0.0
	SIAP	104.6	104.6	0.0	0.0
	SNICS	36.8	36.8	0.0	0.0
	Desarrollo Agrario, Territorial y Urbano	2,114.4	2,114.4	0.0	0.0
	Dependencia SEDATU	1,142.2	1,142.2	0.0	0.0
	Procuraduría Agraria	836.0	836.0	0.0	0.0
	Registro Agrario Nacional	136.2	136.2	0.0	0.0
	Tribunales Agrarios	831.4	831.4	0.0	0.0
	Tribunales Agrarios	831.4	831.4	0.0	0.0



Consejo Nacional Agropecuario

ANEXO “B”

ANEXO 11: RESULTADOS PEC 2019

SADER (RAMO 08)

Elaborado en base a los resultados de la aprobación del Presupuesto de Egresos de la Federación (PEF) para el 2019 el día 23 de diciembre publicados en la Gaceta Parlamentaria.



ANEXO 11 (PEC) SADER (RAMO 08)

Vertiente	Descripción	Proy. Ejec 2019	LXIV Leg 2019	LXIV Leg 2019 vs Proy Ejec. 2019	
				Var. Absoluta	Var. Relativa
	Total	56,586.3	65,434.9	8,848.6	15.6
Competitividad		36,959.4	44,426.4	7,467.0	20.2
	Programa de Apoyos a la Comercialización	5,407.7	6,707.7	1,300.0	24.0
	Agromercados Sociales y Sustentables (Antes Incentivos a la Comercialización)	5,407.7	6,707.7	1,300.0	24.0
	Programa de Apoyos a la Comercialización	0.0	0.0	0.0	#¡DIV/0!
	Promoción Comercial y Fomento a las Exportaciones	0.0	0.0	0.0	#¡DIV/0!
	Programa de Fomento a la Inversión y Productividad	31,551.7	37,718.7	6,167.0	19.5
	Crédito Ganadero a la palabra	4,000.0	4,000.0	0.0	0.0
	Fertilizantes	1,000.0	1,500.0	500.0	50.0
	Precios de Garantía a Productos Alimentarios Básicos	6,000.0	6,000.0	0.0	0.0
	Producción para el Bienestar	9,000.0	9,000.0	0.0	0.0
	Desarrollo Rural	0.0	5,375.4	5,375.4	#¡DIV/0!
	Programa de Apoyos a Pequeños Productores	4,208.4	0.0	-4,208.4	-100.0
	Arráigate Joven-Impulso Emprendedor	173.1	0.0	-173.1	-100.0
	Atención a Siniestros Agropecuarios	1,711.4	0.0	-1,711.4	-100.0
	Desarrollo de Zonas Áridas (PRODEZA)	357.9	0.0	-357.9	-100.0
	El Campo en Nuestras Manos	476.2	0.0	-476.2	-100.0
	Extensionismo, Desarrollo de Capacidades y Asociatividad Productiva	608.7	0.0	-608.7	-100.0
	Fortalecimiento a Organizaciones Rurales	216.1	0.0	-216.1	-100.0
	PROCAFE e Impulso Productivo al Café	346.7	0.0	-346.7	-100.0
	Proyectos Productivos (FAPPA)	318.3	0.0	-318.3	-100.0
	Programa de Incentivos para Productores de Maíz y Frijol (PIMAF)	0.0	0.0	0.0	#¡DIV/0!
	Programa de Fomento a la Agricultura	2,741.8	2,741.8	0.0	0.0
	Capitalización Productiva Agrícola	762.7	762.7	0.0	0.0
	Estrategias integrales de Política Pública Agrícola	261.5	261.5	0.0	0.0
	Investigación, Innovación y Desarrollo Tecnológico Agrícola	986.7	986.7	0.0	0.0
	Mejoramiento Productivo de Suelo y Agua (tecnificación riego)	730.9	730.9	0.0	0.0
	PROAGRO Productivo	0.0	0.0	0.0	#¡DIV/0!

Continúa ...



ANEXO 11 (PEC) SADER (RAMO 08)

Continuación ...

Vertiente	Descripción	Proy. Ejec 2019	LXIV Leg 2019	LXIV Leg 2019 vs Proy Ejec. 2019	
				Var. Absoluta	Var. Relativa
	Programa de Fomento a la Productividad Pesquera y Acuícola	1,036.4	1,036.4	0.0	0.0
	Impulso a la Capitalización Pesquera	978.3	978.3	0.0	0.0
	Paquetes Productivos Pesqueros y Acuícolas	58.1	58.1	0.0	0.0
	Programa de Fomento Ganadero	0.0	500.0	500.0	#¡DIV/0!
	Capitalización Productiva Pecuaria	0.0	385.0	385.0	#¡DIV/0!
	Investigación, Innovación y Desarrollo Tecnológico Pecuarios	0.0	20.0	20.0	#¡DIV/0!
	Estrategias Integrales para la Cadena Productiva	0.0	70.0	70.0	#¡DIV/0!
	Fomento de la Ganadería y Calidad de los Productos Pecuarios	0.0	0.0	0.0	#¡DIV/0!
	Sustentabilidad Pecuaria	0.0	25.0	25.0	#¡DIV/0!
	Programa de Productividad y Competitividad Agroalimentaria	1,298.4	1,298.4	0.0	0.0
	Acceso al Financiamiento	424.3	424.3	0.0	0.0
	Activos Productivos y Agrologística	355.5	355.5	0.0	0.0
	Certificación y Normalización Agroalimentaria	12.5	12.5	0.0	0.0
	Desarrollo Productivo del Sur Sureste y Zonas Económicas Especiales	330.7	330.7	0.0	0.0
	Fortalecimiento a la Cadena Productiva	76.5	76.5	0.0	0.0
	Riesgo compartido	98.9	98.9	0.0	0.0
	Programa de Sanidad e Inocuidad Agroalimentaria	2,128.0	4,128.0	2,000.0	94.0
	Campañas Fitozoosanitarias	603.4	603.4	0.0	0.0
	Inocuidad Agroalimentaria, Acuícola y Pesquera (rastros TIF)	317.8	317.8	0.0	0.0
	Inspección y Vigilancia Epidemiológica, de plagas y Enfermedades Reglamentadas no Cuarentenarias	603.4	603.4	0.0	0.0
	Vigilancia Epidemiológica de plagas y Enfermedades Cuarentenarias	603.4	603.4	0.0	0.0
	Programa de Acciones Complementarias para Mejorar las Sanidades	0.0	2,000.0	2,000.0	#¡DIV/0!
	Sistema Nacional de Información para el Desarrollo Rural Sustentable	103.6	103.6	0.0	0.0
	Sistema Integral para el Desarrollo Sustentable de la Caña de Azúcar (SIDESCA)	7.1	7.1	0.0	0.0
	Sistema Nacional de Información para el Desarrollo Rural Sustentable (SNIDRUS)	96.5	96.5	0.0	0.0

Continúa ...



ANEXO 11 (PEC) SADER (RAMO 08)

Continuación ...

Vertiente	Descripción	Proy. Ejec 2019	LXIV Leg 2019	LXIV Leg 2019 vs Proy Ejec. 2019	
				Var. Absoluta	Var. Relativa
	Sistema Nacional de Investigación Agrícola	35.1	35.1	0.0	0.0
	Fondo SAGARPA-CONACYT	26.6	26.6	0.0	0.0
	Sistema Nacional de Investigación Agrícola	8.5	8.5	0.0	0.0
	Programa de Concurrencia con las Entidades Federativas	0.0	2,000.0	2,000.0	#j DIV/0!
Medio Ambiente		955.3	1,138.4	183.1	19.2
	Programa de Sustentabilidad de los Recursos Naturales	955.3	1,138.4	183.1	19.2
	Desarrollo Rural	0.0	843.7	843.7	#j DIV/0!
	Programa de Apoyos a Pequeños Productores (Programa de Productividad Rural)	660.6	0.0	-660.6	-100.0
	Infraestructura Productiva para el Aprovechamiento Sustentable de Suelo y Agua (Ejecución Nacional)	660.6	0.0	-660.6	-100.0
	Programa de Fomento a la Agricultura	145.0	145.0	0.0	0.0
	Energías Renovables	145.0	145.0	0.0	0.0
	Programa de Fomento a la Productividad Pesquera y Acuícola	149.7	149.7	0.0	0.0
	Desarrollo de la Acuicultura	129.1	129.1	0.0	0.0
	Ordenamiento y Vigilancia Pesquera y Acuícola	20.6	20.6	0.0	0.0
	Programa de Fomento Ganadero	0.0	0.0	0.0	#j DIV/0!
	PROGAN Productivo	0.0	0.0	0.0	#j DIV/0!
Educativa		6,006.8	6,098.6	91.8	1.5
	Programas de Educación e Investigación	6,006.8	6,098.6	91.8	1.5
	Colegio de Postgraduados	1,361.1	1,361.1	0.0	0.0
	Colegio Superior Agropecuario del Estado de Guerrero (CSAEGRO)	110.2	110.2	0.0	0.0
	Instituto Nacional de Investigaciones forestales, Agrícolas y Pecuarias (INIFAP)	1,288.7	1,288.7	0.0	0.0
	Instituto Nacional de Pesca (INAPESCA)	516.5	516.5	0.0	0.0
	Universidad Autónoma Chapingo	2,730.3	2,822.1	91.8	3.4

Continúa ...



ANEXO 11 (PEC) SADER (RAMO 08)

Continuación ...

Vertiente	Descripción	Proy. Ejec 2019	LXIV Leg 2019	LXIV Leg 2019 vs Proy Ejec. 2019	
				Var. Absoluta	Var. Relativa
Social		5,693.5	6,800.2	1,106.7	19.4
	Programa de Derecho a la Alimentación	3,924.6	5,031.3	1,106.7	28.2
	Consumo de leche de Liconsa	484.1	1,240.8	756.7	156.3
	Programa de Abasto Rural a cargo de DICONSA S.A. de C.V.	2,147.1	2,147.1	0.0	0.0
	Desarrollo Rural	0.0	1,612.4	1,612.4	#¡DIV/0!
	Programa de Apoyo a Pequeños Productores (Programa de Productividad Rural)	1,262.4	0.0	-1,262.4	-100.0
	Proyecto de Seguridad Alimentaria para Zonas Rurales (PESA)	1,262.4	0.0	-1,262.4	-100.0
	Programa de Fomento a la Actividad Pesquera y Acuícola	31.0	31.0	0.0	0.0
	Fomento al Consumo (pesquero)	31.0	31.0	0.0	0.0
	Programa de apoyo a la adquisición de leche	1,768.9	1,768.9	0.0	0.0
	Adquisición de leche a productores nacionales	1,768.9	1,768.9	0.0	0.0
Administrativa		6,971.3	6,971.3	0.0	0.0
	Gasto administrativo	6,971.3	6,971.3	0.0	0.0
	ASERCA	215.4	215.4	0.0	0.0
	Comité Nal. para el Desarrollo Sustentable de la Caña de Azúcar	11.2	11.2	0.0	0.0
	CONAPESCA	716.2	716.2	0.0	0.0
	CONAZA	54.5	54.5	0.0	0.0
	Dependencia SAGARPA	3,847.3	3,847.3	0.0	0.0
	FEESA	5.4	5.4	0.0	0.0
	FIRCO	227.3	227.3	0.0	0.0
	INCA RURAL	24.2	24.2	0.0	0.0
	SENASICA (incluye obra pública de inspección)	1,728.4	1,728.4	0.0	0.0
	SIAP	104.6	104.6	0.0	0.0
	SNICS	36.8	36.8	0.0	0.0